




5. MaxiResponse
(Antwoord met
port betaald door
de afzender)

Inhoudsopgave

1. Definitie en formules 	1
2. Webtool	1
3. Technische kenmerken en lay-out	2
3.1 MaxiResponse ECO	2
3.2 MaxiResponse FLEX	4
4. Member Gets Member	7

MaxiResponse (Antwoord met port betaald door de afzender)

1. Definitie en formules

MaxiResponse is een frankeerwijze voor antwoordkaarten of antwoordomslagen die bij uw zendingen worden gevoegd. Deze frankeerwijze kan enkel in België worden gebruikt. MaxiResponse biedt uw geadresseerden de mogelijkheid om gratis te antwoorden. Zo maximaliseert u het antwoordpercentage van uw reclamecampagnes.

MaxiResponse ECO: de voordeligste formule, waarbij bepaalde operationele regels moeten worden nageleefd zodat de zendingen machinaal kunnen worden verwerkt.

MaxiResponse FLEX: vrije en flexibele formule.

2. Webtool

Met de webtool MaxiResponse (www.bpost.be/maxireponse) kan u

- uw contract¹ en uw campagnenummers (barcode en DA-code- Digital Address) aanvragen
- de technische fiches downloaden (formaat- en adresseringsvoorwaarden) van MaxiResponse ECO en FLEX
- het Maxiresponse-logo downloaden dat u op uw antwoordkaart of -enveloppe moet aanbrengen
- een specimen van uw ECO-zending aanmaken (eenvoudig en snel, maar niet verplicht), conform de vereiste technische normen

Tip

U kan ook een MaxiResponse-contract aanvragen via het Service Center (**02 201 11 11**).



¹ Informatie die nodig is om zich in te schrijven: uw btw-nummer of ondernemingsnummer en uw bpost-klantnummer (PRS - indien van toepassing, zie factuur). U kan verschillende codes per contract aanvragen.

3. Technische kenmerken en lay-out

3.1 MaxiResponse ECO

Afmetingen, gewicht en dikte

Vorm	Standaard
Afmetingen	Minimum (breedte) 90 x (lengte) 140 mm Maximum (breedte) 165 x (lengte) 245 mm
Dikte	Maximum 5 mm
Gewicht	Maximum 50 g

De MaxiResponse ECO-zendingen moeten

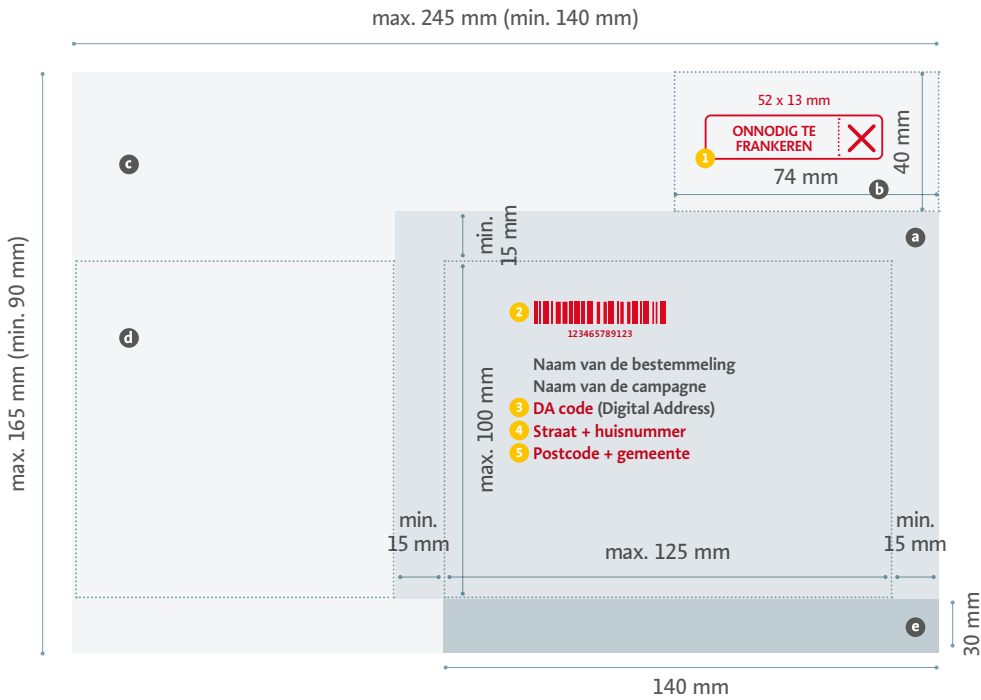
- voorgedrukt zijn
- identiek zijn
- aan de **Small Format**-criteria voldoen (zie **sectie 2 De geadresseerde zendingen, hoofdstuk Creatie - Small Format**)
- de volgende 5 elementen bevatten:
 - 1 het MaxiResponse-logo:
 - kan worden gedownload op de website bpost www.bpost.be/maxiresponse
 - op een witte of lichte achtergrond
 - in het zwart of in een donkere kleur
 - even groot als het gedownloade logo
 - 2 een barcode:
 - zwarte code op witte of lichte achtergrond
 - vermeld in de bijlage van het contract van uw campagne
 - de elektronische versie van de barcode kan via de webtool worden aangemaakt (www.bpost.be/site/nl/applications/barcodeGenerator/barcode.html)
 - de JJBEA-code moet steeds zichtbaar blijven onder de barcode
 - met een hoogte tussen 6 en 12 mm
 - 3 een DA-code (Digital Address):
 - code toegekend aan uw campagne in het kader van uw contract
 - 4 de straatnaam en het huisnummer of de postbus (indien het adres van bestemming een postbus is)
 - 5 de postcode en de gemeente van de geadresseerde van de antwoordzendingen en de naam van het Postkantoor (alleen indien het bestemmingsadres een postbus is)

Het bestemmingsadres dat op de MaxiResponse moet worden vermeld, **moet** overeenkomen:

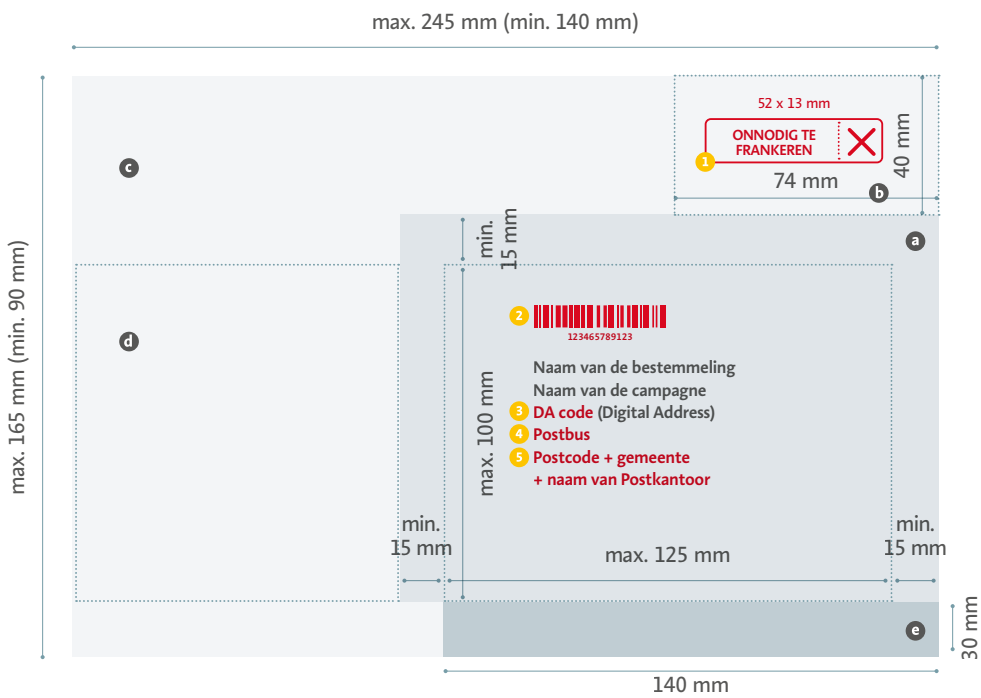
- hetzij met een volledig adres bestaande uit een straatnaam, een huisnummer (+ busnummer indien van toepassing), een postcode en een gemeente.
- hetzij met een postbusadres dat bestaat uit een postbusnummer, een postcode, een gemeente en de naam van het Postkantoor



Voorbeeld van MaxiResponse ECO **met straat en huisnummer** (verplichte velden en informatie staan in rood)



Voorbeeld van MaxiResponse ECO **met postbus** (verplichte velden en informatie staan in rood)



- a Adreszone: wit of lichte kleur.
- b Frankeerzone: wit of lichte kleur.
- c Vrije zone voor de afzender: alle grafische elementen, kleuren en tekstvormen zijn toegelaten.
- d Zone waarin geen tekst of cijfers mogen staan die kunnen worden verward met een adres (bijvoorbeeld: een postcode of gemeente).
- e Indexatiezone: wit of lichte Pantone-kleur (zie **sectie 1 Adressering en frankeermethodes, hoofdstuk Adressering, punt 7**), zonder tekst.

Uw MaxiResponse ECO-specimen moet strikt voldoen aan de criteria van het **Small Format** en de adresseringsregels (zie **sectie 1 Adressering en frankeermethodes, hoofdstuk Adressering**). Indien dat niet het geval is, laten we u de keuze om uw specimen aan te passen, of uw contract MaxiResponse ECO naar een MaxiResponse FLEX contract te laten wijzigen.



3.2 MaxiResponse FLEX

Afmetingen, gewicht en dikte

Vorm	Vrij te kiezen (Small , Large of Large+ Format)
Afmetingen	Minimum (breedte) 90 x (lengte) 140 mm Maximum (breedte) 230 x (lengte) 350 mm
Dikte	Maximum 30 mm
Gewicht	Maximum 350 g

Hoe uw MaxiResponse FLEX-zendingen er mogen uitzien, is erg flexibel. U hoeft alleen enkele basisregels na te leven.

Voor de MaxiResponse FLEX-zendingen gelden de volgende regels:

- het formaat is vrij te kiezen (**Small**, **Large** of **Large+ Format**)
- de volgende 4 elementen bevatten
 - 1 een barcode:
 - zwarte code op witte of lichte achtergrond
 - vermeld in de bijlage van het contract van uw campagne
 - de elektronische versie van de barcode kan via de webtool worden aangemaakt (www.bpost.be/site/nl/applications/barcodeGenerator/barcode.html)
 - de JJBEA-code moet steeds zichtbaar blijven onder de barcode
 - met een hoogte tussen 6 en 12 mm
 - 2 een DA-code (Digital Address)
 - code toegekend aan uw campagne in het kader van uw contract
 - 3 de straatnaam en het huisnummer of de postbus (enkel als het adres van bestemming een postbus is)
 - 4 de postcode en de gemeente van de geadresseerde van de antwoordzendingen en de naam van het Postkantoor (alleen indien het bestemmingsadres een postbus is)

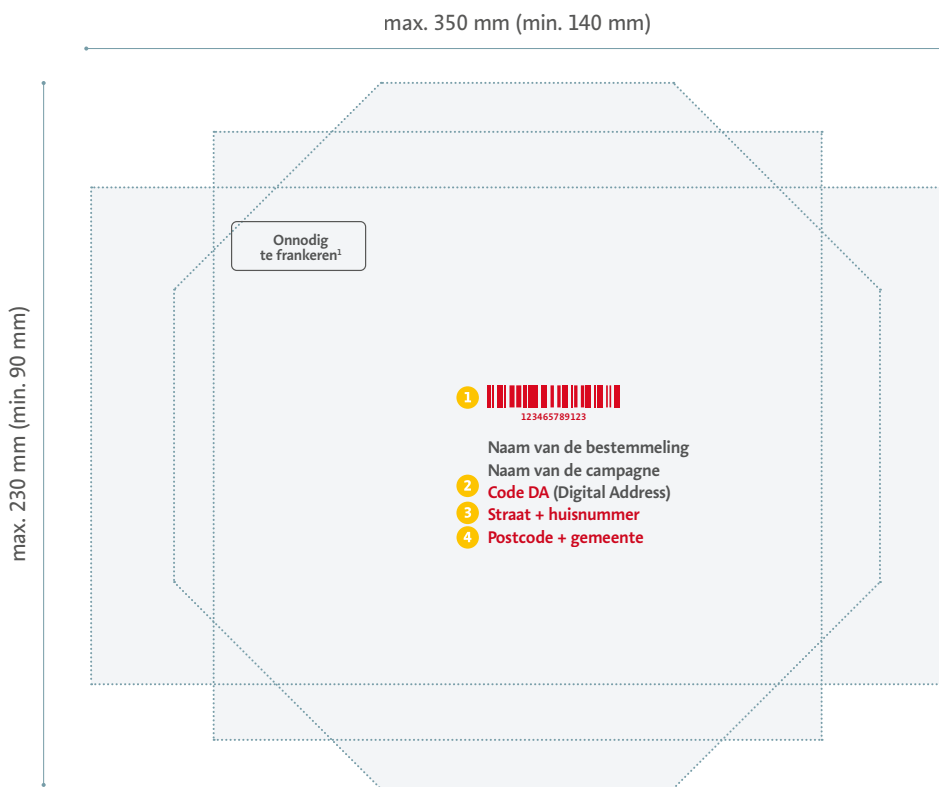
Het bestemmingsadres dat op de MaxiResponse moet worden vermeld, **moet** overeenkomen:

- hetzij met een volledig adres bestaande uit een straatnaam, een huisnummer (en een busnummer indien van toepassing), een postcode en een gemeente.
- hetzij met een postbusadres dat bestaat uit een postbusnummer, een postcode, een gemeente en de naam van het bijbehorende Postkantoor.



Een barcode moet ook op de MaxiResponse verschijnen.

Voorbeeld van MaxiResponse FLEX **met straat en huisnummer** (verplichte velden en informatie staan in rood)



¹ Deze vermelding is facultatief voor FLEX

Voorbeeld van MaxiResponse FLEX **met postbus** (verplichte velden en informatie staan in rood)



¹ Deze vermelding is facultatief voor FLEX

Voor elke MaxiResponse FLEX-zending van **meer dan 350g** gebruikt u **bpack Easy Retour**. 

U kunt meer informatie vinden op de bpost-website:

www.bpost.be/site/nl/professionele-oplossingen/pakjes/retouroplossingen/pakket-terugsturen-belgie.

4. Member Gets Member

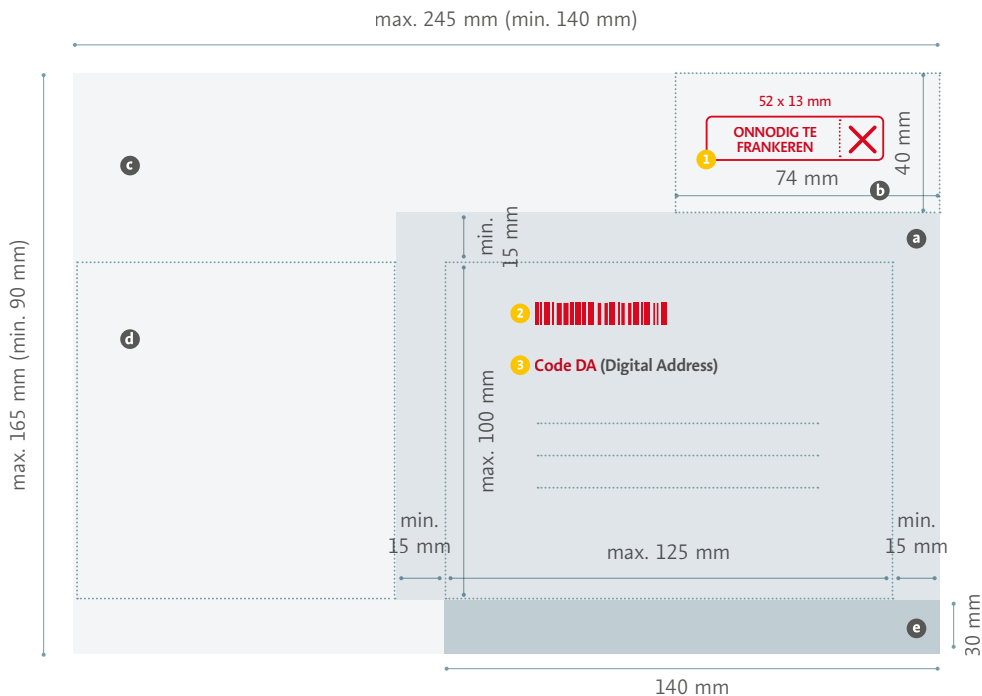
Bij een 'Member Gets Member' actie worden kaarten verdeeld in verkooppunten of door ze te versturen in een mailing.

Diegene die de 'Member Get Member' kaart ontvangt kan vrij kiezen naar wie hij de kaart stuurt.

De organisator van de actie moet een contract MaxiResponse hebben en een DA code aanvragen specifiek voor een Member Get Member actie (opgelet: dit is geen gewone ECO of FLEX DA code).

De kaart moet steeds vooraf worden goedgekeurd via de accountmanager of het contact center.

Layout 'Member Gets Member' kaart



- a** Adreszone: wit of lichte kleur.
- b** Frankeerzone: wit of lichte kleur.
- c** Vrije zone voor de afzender: alle grafische elementen, kleuren en tekstvormen zijn toegelaten.
- d** Zone waarin geen tekst of cijfers mogen staan die kunnen worden verward met een adres (bijvoorbeeld: een postcode of gemeente).
- e** Indexatiezone: wit of lichte Pantone-kleur (zie **sectie 1 Adressering en frankeermethodes, hoofdstuk Adressering, punt 7**), zonder tekst.