




# Préparation de vos dépliants Distripost dans des boîtes en carton, avec dépôt dans un bureau de poste

## Matériel


- Les dépliants
- Des élastiques ou bandes de papier
- Des boîtes en carton (contenu A4) solides et qui se ferment
- Une balance (optionnel)
- Des post-it
- Du ruban adhésif d'emballage
- La confirmation de commande, reçue au moment de la réservation, et 2 spécimens

### A. Préparation de paquets de 50 ou 100

Pour que chaque facteur reçoive le nombre correct de toutes-boîtes, préparez vos dépliants par paquets.



**ÉTAPE 01**  
Séparez vos dépliants par **50 ou 100**. Soit en les comptant, soit en comptant et pesant un premier paquet, puis en pesant les paquets suivants.



**ÉTAPE 02**  
Maintenez chaque paquet avec **un élastique**

ou 2 **bandes de papier** croisées.

Les paquets sont prêts à être emballés dans les boîtes.

### B. Préparation des boîtes en carton

Les boîtes doivent être préparées afin d'être déposées au bureau de poste.  
Emmenez la confirmation de commande et remettez-la au guichet en même temps que vos boîtes de dépliants.



**ÉTAPE 03**  
Calez vos paquets de dépliants **dans les boîtes** pour éviter qu'ils ne s'abîment durant le transport (max. 13 kg/boîte).



**ÉTAPE 04**  
Insérez dans chaque boîte **un post-it** mentionnant la quantité de dépliants dans la boîte.



**ÉTAPE 05**  
**Collez** un exemplaire du **dépliant** sur chaque boîte.



**ÉTAPE 06**  
**Fermez** les boîtes avec du ruban adhésif, mais laissez-en une ouverte.



**ÉTAPE 07**  
**Déposez vos boîtes** avant midi le jour prévu au bureau de poste, en emmenant avec vous la confirmation de commande et les 2 spécimens.

**REMARQUE**  
Renseignez-vous au guichet pour savoir si des modalités de dépôt alternatives sont autorisées. C'est parfois le cas quand les guichets du bureau de poste sont situés dans le même bâtiment que les facteurs qui distribuent les toutes-boîtes.

Les dépliants sont distribués par bpost.



# Préparation de vos dépliants Distripost

## sans boîtes en carton, avec dépôt dans un bureau de poste

### Matériel

- Les dépliants
- Feuilles de couleur
- Un marqueur
- Bandes plastiques ou de la ficelle


Des sacs (à demander au guichet)

Une balance (optionnel)

La confirmation de commande, reçue au moment de la réservation, et 2 spécimens


### A. Préparation de paquets de 50 ou 100

Pour que chaque facteur reçoive le nombre correct de toutes-boîtes, préparez vos dépliants par paquets.



#### ÉTAPE 01

Séparez vos dépliants par **50 ou 100**. Soit en les comptant, soit en les comptant et pesant un premier paquet, puis en pesant les paquets suivants.



#### ÉTAPE 02

Séparez les paquets par **une feuille** ou un carton de **couleur** ou **alternez l'orientation\*** pour bien distinguer les paquets dans une liasse (comptage plus facile).

*\*Les paquets alternés doivent donc être visuellement distincts*

Les paquets sont prêts à être rassemblés en liasses.

### B. Préparation de liasses solides

Pour éviter que vos dépliants ne s'abîment durant le transport, préparez des liasses **solides**.



#### ÉTAPE 03

Rassemblez les paquets de dépliants par liasse **facile à manipuler** (hauteur de 10-12 cm, max. 7 kg/liasse).



#### ÉTAPE 04

Maintenez solidement les liasses avec **2 bandes plastiques\* croisées**

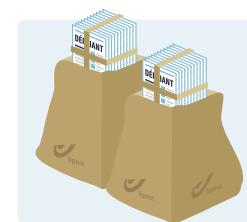
ou de la **ficelle croisée**.

*\*Exceptionnellement autorisé: élastiques de min 6 x 140 mm*

Les liasses sont prêtes à être déposées dans des sacs.

### C. Préparation des sacs

Les sacs doivent être préparés afin d'être déposés au bureau de poste.



#### ÉTAPE 05

Placez les liasses dans les sacs (max. 27 kg/sac). Laissez-les ouverts, ils seront fermés au bureau de poste.



#### ÉTAPE 06

Déposez vos sacs avant midi le jour prévu au bureau de poste, en emmenant avec vous la confirmation de commande et les 2 spécimens.

#### REMARQUE

Renseignez-vous au guichet pour savoir si des modalités de dépôt alternatives sont autorisées. C'est parfois le cas quand les guichets du bureau de poste sont situés dans le même bâtiment que les facteurs qui distribuent les toutes-boîtes.

Les dépliants sont distribués par bpost.