

# NIEUW!

## DE ADRESSERING VAN POST

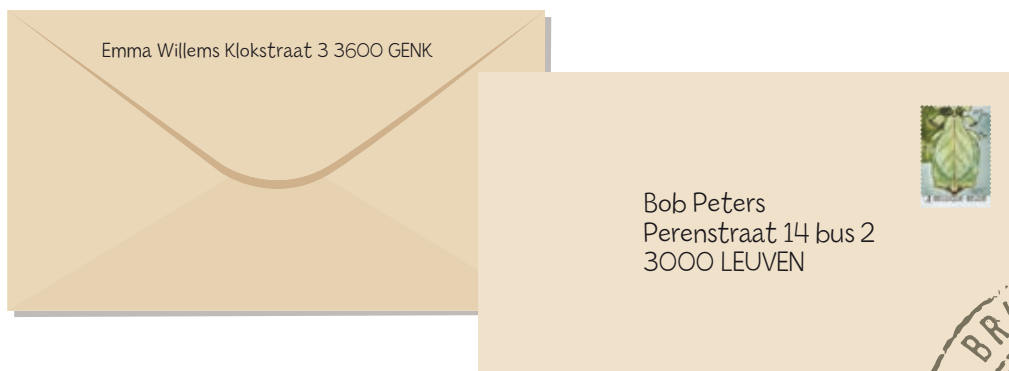
KLEINE DETAILS DIE HET VERSCHIL MAKEN!

### HET BELANG VAN EEN JUISTE ADRESSERING


Het adres is nodig om de bestemming van je zending te bereiken. Een correct adres slaat trouwens niet alleen op de **inhoud** van het adres, maar ook op de **plaats** van het adres op de envelop, de **structuur** en het **formaat** ervan.

*Hier zijn enkele eenvoudige tips om een echte kei te worden in het adresseren van brieven.*

### Plaats van het adres

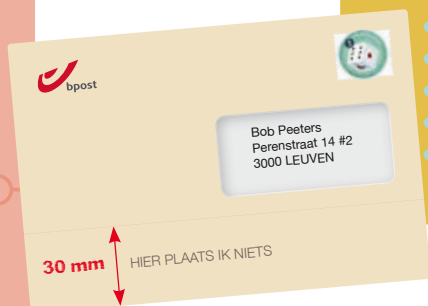


### Structuur van het adres



## ENKELE TIPS

- Het adres omvat minimum 3 en maximum 6 regels
- Laat 3 cm witruimte vrij onder het adres
- De straatnaam komt altijd eerst, gevolgd door het huisnummer
- De straatnaam nooit in meerdere talen vermelden: Vredestraat/Rue de la paix
- Speciale huisnummers:
  - Samengesteld huisnummer -> Louisalaan 25-27 (zonder spatie!)
  - Numerieke uitbreiding huisnummer -> Boomgaardstraat 60/1 (zonder spatie!)
  - Alfabetische uitbreiding huisnummer -> Maasweg 1B (hoofdletter, zonder spatie!)
- Geef het busnummer (als er een is) voorafgegaan door 'bus'
- Verbind de vier cijfers van de postcode niet
- Het land niet afkorten (B, BE, FR, NL)
- Schrijf de naam van de stad of gemeente in drukletters
- Het adres van de afzender staat op 1 lijn, op de keerzijde van de envelop.



## Formaat van het adres

### Enkele tips:

#### 1 LETTERTYPE:

- Gebruik Arial, Helvetica of Verdana
- Niet cursiveren of onderlijnen
- De ideale grootte van het lettertype is 11 of 12 punten

#### 2 SPATIES:

- Laat geen lege regels tussen de adresregels

#### 3 UITLIJNING:

- Altijd links

#### 4 LEESTEKENS/SPECIALE KARAKTERS:

- Vermijd leestekens
- Gebruik geen speciale karakters zoals #, &, / of ""

#### 5 CIJFERS IN DE STRAATNAAM:

- Arabische cijfers voor datums en hoofdtelwoorden -> 11 novemberlaan, 4 seizoenenstraat
- Romeinse cijfers voor koningen -> Koning Albert II-laan



## De afzender

- Het adres van de afzender staat liefst op de achterkant van de envelop
- Als dat niet mogelijk is, komt het in de linkerbovenhoek. Gebruik in dit geval kleinere letters dan in het adres van de bestemming.

## Afkortingen

### NAAM VAN DE GEMEENTE:

nooit afkorten

### STRAATNAAM:

- Alleen afkorten om adres op een regel te houden
- Volgens deze tabel:

#### NEDERLANDSTALIGE STRATEN

STRAAT str  
LAAN ln  
PLEIN pl  
STEENWEG stwg  
INDUSTRIEZONE IZ  
GEBOUW geb

#### FRANSTALIGE STRATEN

AVENUE Av  
BOULEVARD Bd  
CENTRE Ctre  
PLACE Pl  
ROUTE Rte  
SQUARE Sq  
ZONE INDUSTRIELLE ZI  
CHAUSSÉE Chée  
IMPASSE Imp

#### DUITSTALIGE STRATEN

STRASSE Str  
ALLEE All  
PLATZ Pl  
GEWERBEGEBIET GG  
RESIDENZ Res



Meer tips over een correcte adressering op [www.bpost.be/adressering](http://www.bpost.be/adressering)

# NU IS HET AAN JOU...

## ✓ OPDRACHT ①

Je hebt net een brief aan je tofste vriend of vriendin, liefste opa of oma geschreven. Nu het adres nog. Zet jij het correct op de envelop? Vergeet zeker het adres van de afzender niet!

## ✓ OPDRACHT ②

In de volgende adressen zijn een paar foutjes geslopen. Kun jij ze vinden? Let op, want soms zijn er 2 of 3 fouten in een adres.

**Bekijk zeker de tips als je twijfelt!**

① Bob Peeters  
Perenstraat  
14 #2  
B-3000 LEUVEN

④ Ellen De Pelsmaeker  
Louisastraat 12 – 13  
2530 BOECHOUT

② Lieve De Haes  
Boomgaardstraat 2 b  
BE-8820 Torhout

⑤ Mieke Willems  
Peperstraat 10 / 7  
8560 Wevelgem

③ Thomas Vanderhallen  
Elf Novemberlaan 10  
9060 ZELZATE

⑥ Peter Taelman  
Koning Albert 2 Laan 1  
8660 De Panne



Peter Taelman  
Koning Albert II-Laan 1  
8660 DE PANNE

Mieke Willems  
Peperstraat 10/7  
8560 WEVELGEM

Ellen De Pelsmaeker  
Louisastraat 12-13  
2530 BOECHOUT

Thomas Vanderhallen  
11 Novemberlaan 10  
9060 ZELZATE

Lieve De Haes  
Boomgaardstraat 2B  
8820 TORHOUD

Bob Peeters  
Perenstraat 14 bus 2  
3000 LEUVEN

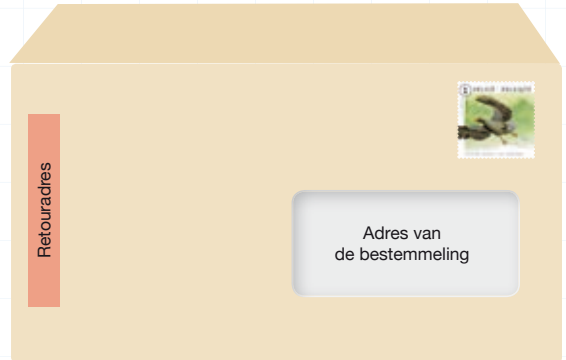
# ✓ OPDRACHT 3

Op welke enveloppen staat het adres correct?

1



4



2



5



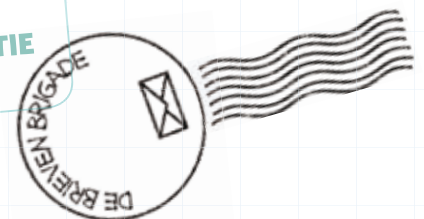
3



6



**WIST JE DAT JE KUNT  
CONTROLEREN OF EEN ADRES KLOPT?  
GA NAAR [WWW.BPOST.BE/ADRESVALIDATIE](http://WWW.BPOST.BE/ADRESVALIDATIE)**



1. OK 2. X 3. OK 4. OK 5. X 6. X