

De brievenbrigade

Invulblaadje: joepie! een brief

naam: _____


klas: _____

datum: _____

ik leer woordjes

1. zet het juiste woord bij de juiste prent. kies uit:

postbus - schrijven - postbode - postkantoor - brievenbus - envelop -
postpakje - brievenbus - straatnaam - adres - huisnummer - voornaam -
postcode - familienaam - afzender - stempel - postkaart - sorteermachine
- postzegel - brief - postcode - posten - posthoorn





.....



1000 BRUSSEL

.....

pieter post

.....


pieter post



.....



Groetjes

.....





2. ik vul juist aan met: in, naar, op, uit.

ik stuur de brief oma.

ik stop de brief de postbus.

de brief gaat een postzak.

de postzak gaat de postauto.

de brief is weg naar oma.

de postbode brengt de post rond.

de postbode stopt de brief de brievenbus.

oma haalt de brief de brievenbus.

oma is blij met mijn brief.

3. mooi schrijven

een brief van pieter post

wat staat er in?

kies uit:

de juf, nies, envelop, langestraat, ziek, post, kan, helpen, kuch, kaart, adres

dag brigadier,

ik vandaag de niet brengen.

ik ben

ik en ik , hatsjie! een hele dag.

die brief voor en die voor oma.

het lukt me niet. kan jij me ?

je vindt het vooraan op de

ze wonen allebei in de

dank je.

en tot gauw!

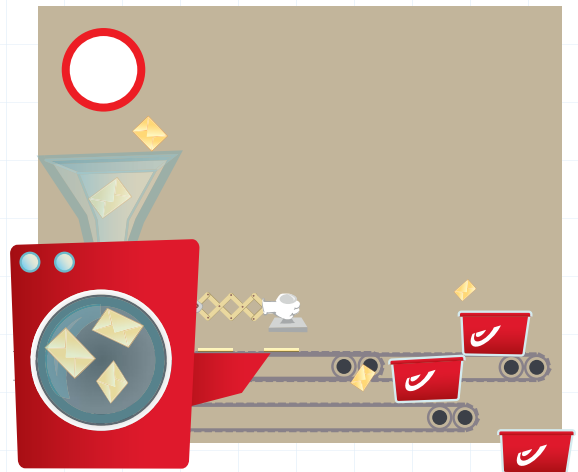


pieter post

de weg van de brief

zet het juiste nummer bij de prenten:



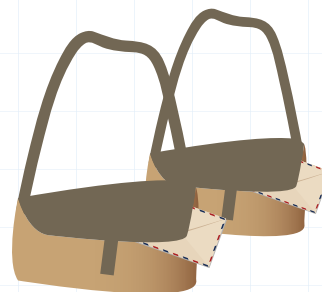


- 1 ik post een brief
- 2 de postbode maakt de postbus leeg
- 3 de post wordt gesorteerd
- 4 de post wordt naar het postkantoor gereden
- 5 de postbode bezorgt de post

PRIORITY



tel je mee?

kleur evenveel rondjes:



stop de kaart in de juiste bus

stop de juiste kaart in de juiste bus:

b


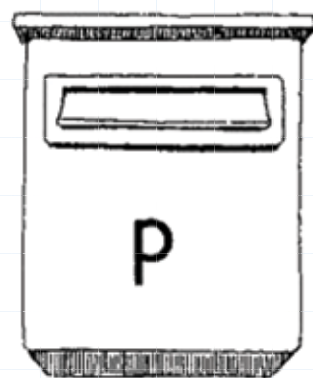


bert
bas
billie

d

dries
derek
dina


p

pia
piet
puk



puzzel mee met pieter post

vul aan:



horizontaal

- 1 4 cijfers die gelinkt zijn aan een plaats
- 4 hier schrijf ik het adres
- 6 bewijs dat ik betaald heb voor het versturen van mijn post
- 7 hiermee wordt de post naar het postkantoor gebracht
- 8 een brief schrijf ik met een...
- 9 de toer die de postbode elke dag doet
- 10 een geschreven boodschap

verticaal

- 1 deze toeter is het symbool van de post
- 2 elk huis heeft er een
- 3 wie de brief verstuurt
- 5 als ik op reis ben stuur ik er één
- 6 hier laat ik een pakje wegen en frankeren

INVULBLAADJE

OPLOSSINGEN (VOOR DE LEERKRACHT!)

- | | | | |
|-----------|--|---|---|
| 1. | postbus
postbode
postkantoor
postzegel
brievenbus
afzender
adres | straatnaam
huisnummer
postcode
voornaam
familienaam
sorteermachine
posten | stempel
schrijven
postauto
postkaart
postpakje
brief |
|-----------|--|---|---|

2.

ik schrijf een brief.

ik stuur de brief **naar** oma.
ik stop de brief **in** de postbus.
de brief gaat **in** een postzak.
de postzak gaat **in** de postauto.
de brief is **op** weg naar oma.
de postbode brengt de post rond.
de postbode stopt de brief **in** de brievenbus.
oma haalt de brief **uit** de brievenbus.
oma is blij met mijn brief.

3.

dag brigadier,
ik **kan** vandaag de **post** niet brengen.
ik ben **ziek**.
ik **kuch** en ik **nies**, hatsjie! een hele dag.
die brief voor **de juf** en die **kaart** voor oma.
het lukt me niet.
kan jij me **helpen**?
je vindt het **adres** vooraan op de **envelop**.
ze wonen allebei in de **langestraat**.

dank je.
en tot gauw!

pieter post

puzzel mee met pieter post

horizontaal

- 1 postcode
- 4 omslag
- 6 postzegel
- 7 vrachtwagen
- 8 balpen
- 9 postronde
- 10 brief

verticaal

- 1 posthoorn
- 2 brievenbus
- 3 afzender
- 5 postkaart
- 6 postkantoor