

3 formats pour un maximum de flexibilité

Format Small

Un maximum d'impact à un prix mini

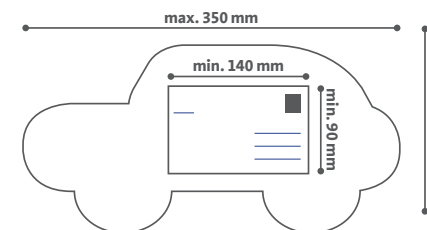
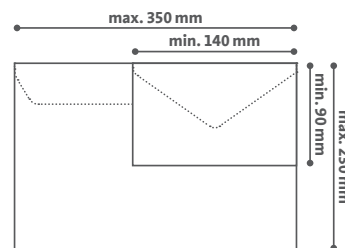
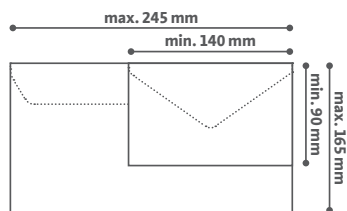
Format Large

Pour les mailings plus élaborés ou les brochures

Format Special

Visibilité assurée

Forme



- Rectangulaire, non carrée, non trouée
- Orientation paysage : le pavé adresse est parallèle au grand côté de l'envoi.
- Le rapport entre le grand côté et le petit côté est $\geq 1,20$ (longueur/largeur $\geq 1,20$)

- Rectangulaire ou carrée, non trouée

- Libre : créatif, original, non-rectangulaire et/ou troué
- L'adressage et l'affranchissement doivent être placés à l'intérieur du rectangle inscrit dans l'envoi

Dimensions minimales

90 x 140 x 0,15 mm

90 x 140 x 0,15 mm

90 x 140 x 0,15 mm

Dimensions maximales

165 x 245 x 5 mm

230 x 350 x 30 mm

230 x 350 x 30 mm

Poids maximal

50 g

2 kg

2 kg

Caractéristiques principales

Le format Small est mécanisable et respecte quelques critères de base au niveau de :

- la consistance du papier;
- la flexibilité de l'envoi;
- la mise en page;
- la zone d'indexation blanche ou de couleur claire.

Le format Special est disponible uniquement pour le **DM Easy** déposé en (Hyper)Centre MassPost.

Vous trouvez plus de détails sur le poster MassPost

Option Extra Large

Cette option vous permet de déposer des envois de formats Large ou Special dont les dimensions sont comprises entre 230 x 350 x 30 mm et 265 x 350 x 30 mm, moyennant un supplément par envoi.